



Gemeinsam für mehr Bildung
Volkshochschulverband Baden-Württemberg

vhs

Jahresbericht

2018

Statistik

Finanzierung Teilnehmende Kursleitungen
Mitarbeitende Außenstellen Rechtsformen
Leitungen Volkshochschulen Unter-
richtsvolumen Entwicklungen

Vorab

1. Gesamtentwicklung

Mit über 3,17 Millionen durchgeführten (Gesamt-)Unterrichtsstunden (à 45 Minuten) erreicht das Unterrichtsvolumen im Berichtsjahr 2018 den zweithöchsten Stand. Nur der Allzeithöchststand 2017 lag 1,35 Prozent höher.

Auch die Zahl der Teilnehmenden ist mit über 2,21 Millionen die zeithöchste seit dem Jahr 2000. Der Rückgang zum Höchststand 2017 beträgt 1,51 Prozent.

Auf die einzelnen Programmbereiche verteilen sich die Unterrichtsstunden (= Unterrichtseinheiten = UE) und die Teilnehmenden (TN) wie folgt:

Programmbereich	UE in %	TN in %
Allgemeinbildung:	13,21	46,08
Politik - Gesellschaft - Umwelt	3,62	19,80
Kultur - Gestalten	9,59	26,28
Gesundheit	20,20	26,05
Sprachen	51,83	17,44
Qualifikationen f. d. Arbeitsleben - IT - Organisation/Management	5,14	3,76
Schulabschlüsse - Studienzugang und -begleitung	6,76	0,72
Grundbildung einschließlich Alphabetisierung	0,61	0,19
Fachübergreifendes	2,25	5,76

2. Trends

Der leichte Rückgang des Unterrichtsvolumens (um 1,35 Prozent) und der Zahl der Teilnehmenden (um 1,51 Prozent) fand im Wesentlichen im Sprachenbereich statt, genauer im Integrationsbereich. Gleichwohl macht der Integrationsbereich immer noch mehr als zwei Drittel des gesamten Programmbereichs aus und hält die Fremdsprachen im Hintergrund. Das immense Engagement der Volkshochschulen in Sachen Integration kann bei nur bescheiden gewachsenen Ressourcen auf Dauer nicht ohne Folgen bleiben.

Nur durch eine andere statistische Zuordnung veranlasst, also nicht real sind die Veränderungen beim Zweiten Bildungsweg und bei der Grundbildung sowie im Programmbereich Politik - Gesellschaft - Umwelt. Die Trendumkehr zu Wachstum im Programmbereich Qualifikationen für das Arbeitsleben - IT - Organisation/Management ist demgegenüber real.

3. Finanzierung

Das Finanzvolumen der Arbeit der 170 Volkshochschulen beläuft sich auf knapp 222 Millionen Euro, gegenüber 2017 eine Steigerung um 1,50 Prozent. Der Anteil der Eigenfinanzierung beträgt knapp 70 Prozent. Durch öffentliche Zuschüsse der Kommunen und des Landes wird die Arbeit nur noch zu gut 30 Prozent finanziert.

Dadurch bedingt müssen die baden-württembergischen Teilnehmenden die Arbeit der Volkshochschulen zu 58,3 Prozent finanzieren, während das bundesdurchschnittlich lediglich zu 34,8 Prozent der Fall ist. Der Finanzierungsanteil der Teilnahmegebühren liegt in Baden-Württemberg demnach 23,5 Prozent über dem Bundesdurchschnitt.

4. Statistikreform

Das Jahr 2018 ist das erste Jahr einer Reform der Statistik. Die Reform dient vor allem dem Zweck noch differenzierterer Datenerhebung. Dieser Zweck führt in Einzelfällen dazu, dass Zahlen aus 2018 mit Zahlen der Vorjahre nicht mehr ohne weiteres vergleichbar sind. Das gilt beispielsweise hinsichtlich der Außenstellen, die neuerdings eine strengere Abgrenzung erfahren und sich nur deshalb um 30 verringert haben.

Leinfelden-Echterdingen, den 2. September 2019

Silke Polzin
Verwaltungsleiterin



Volkshochschulverband Baden-Württemberg e. V.

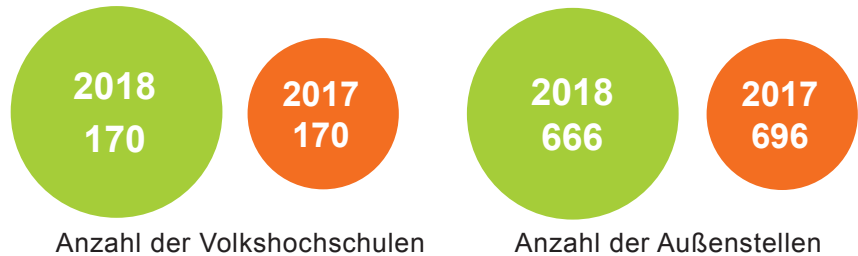
Raiffeisenstraße 14, 70771 Leinfelden-Echterdingen
Tel. 0711 75900 - 0, Fax 0711 75900 - 41

www.vhs-bw.de, info@vhs-bw.de
Redaktion: Athanasia Tsantou-Kiesow
Gestaltung: Silvia Winterstein

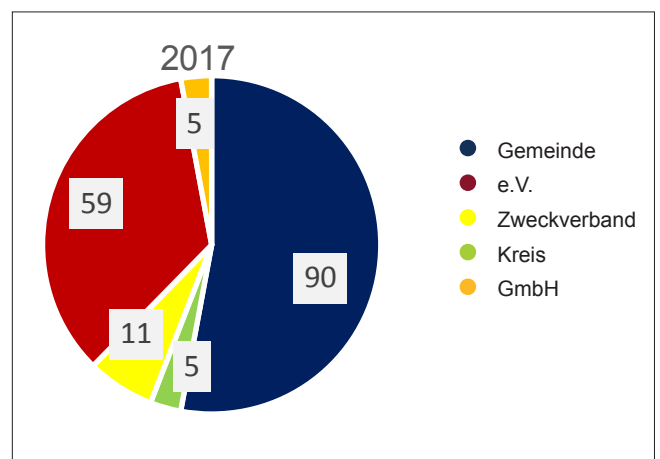
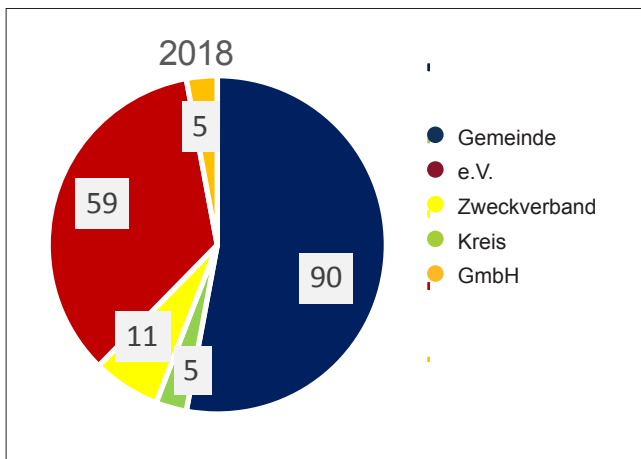
© 2019 Volkshochschulverband Baden-Württemberg e. V.

Strukturdaten

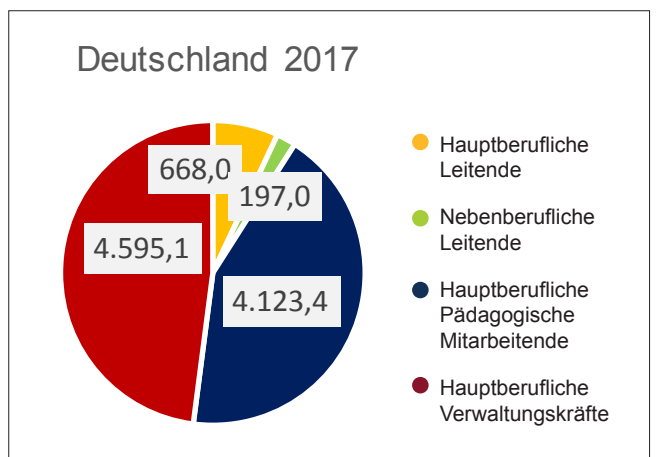
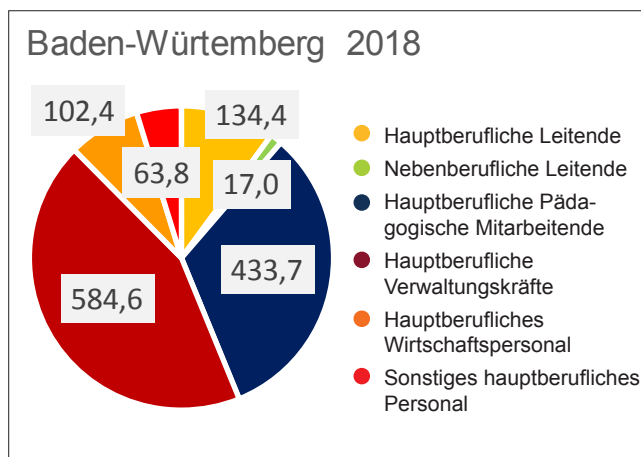
Einrichtungen



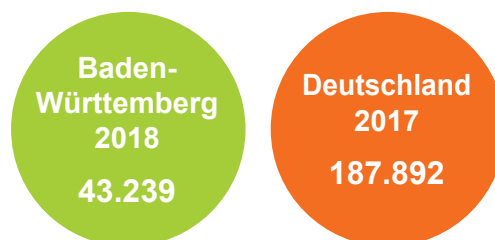
Rechtsformen der Träger



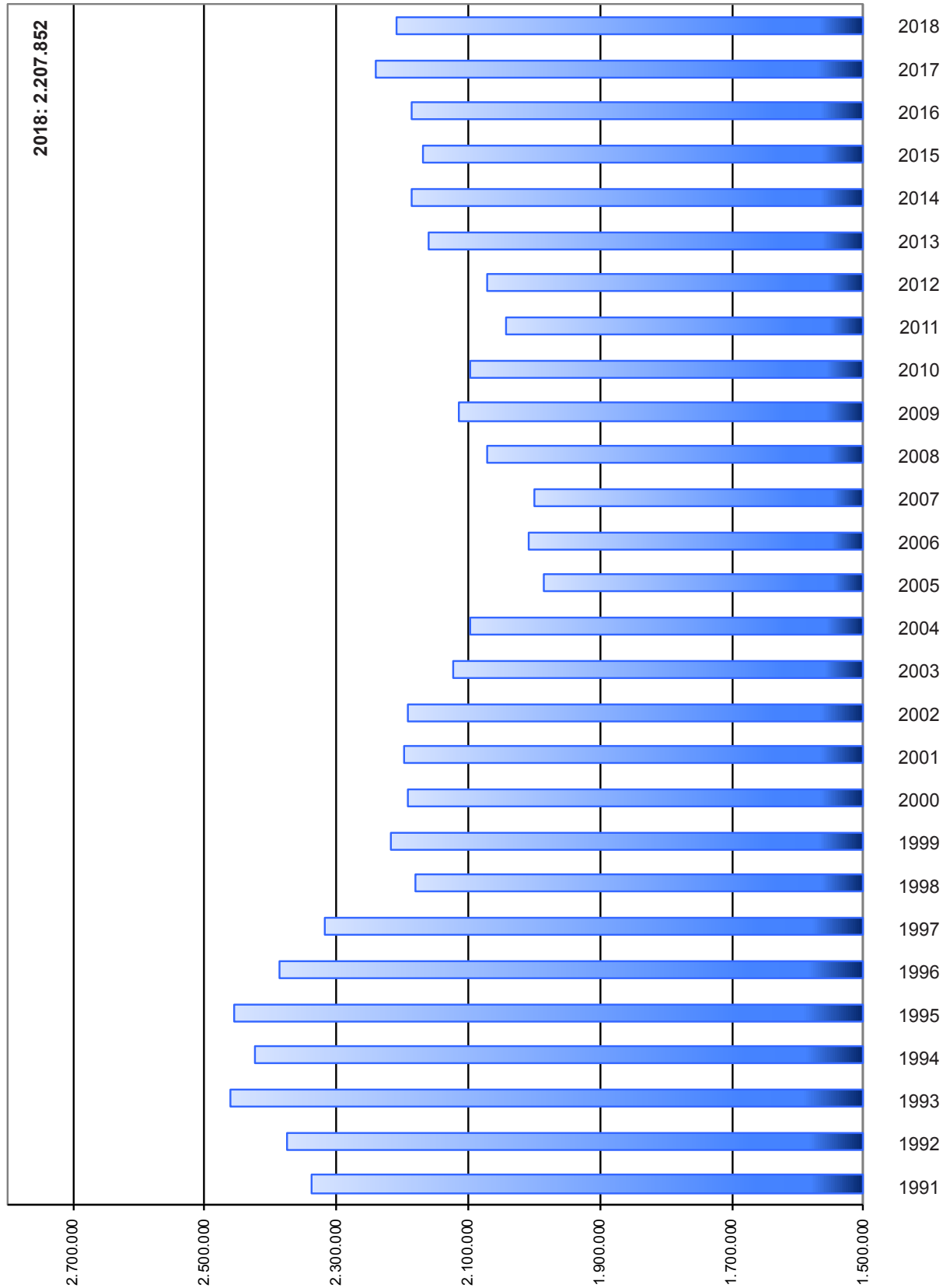
Personal an Volkshochschulen (Stellenanteile)



Kursleitende sowie sonstiges neben-/freiberufliches und ehrenamtliches Personal

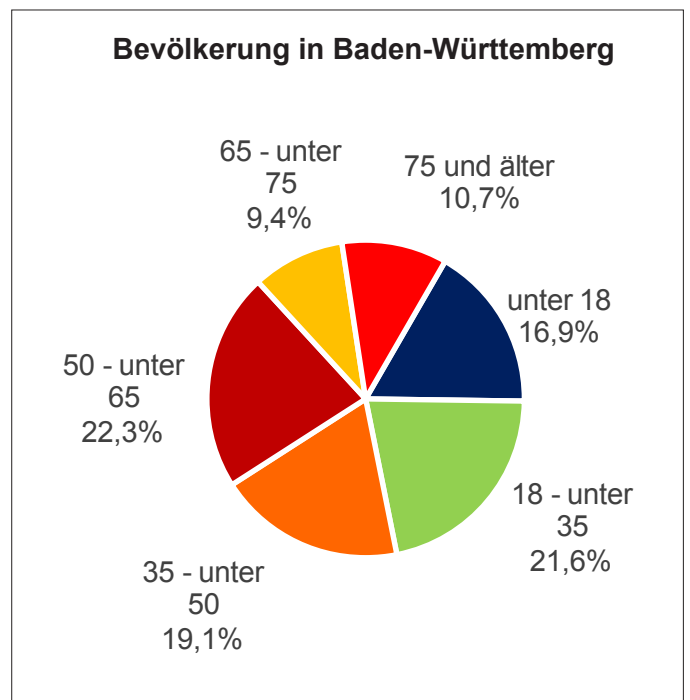
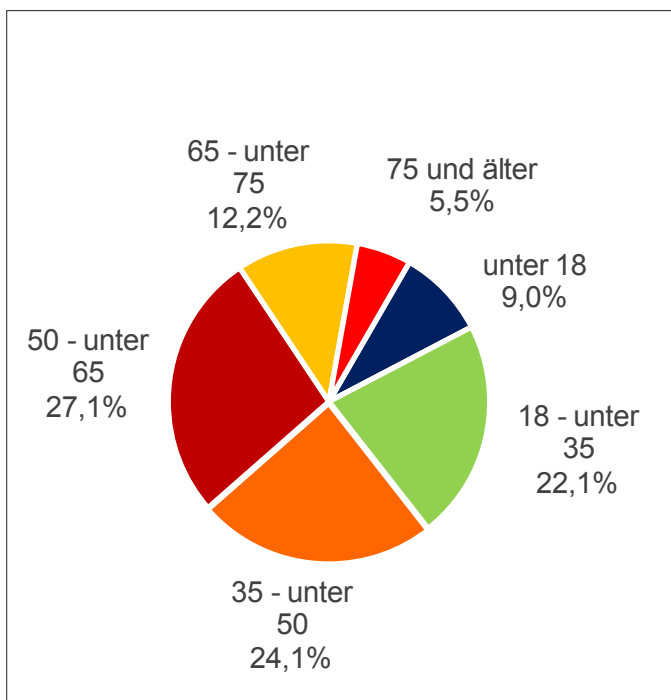


Teilnehmende an Veranstaltungen

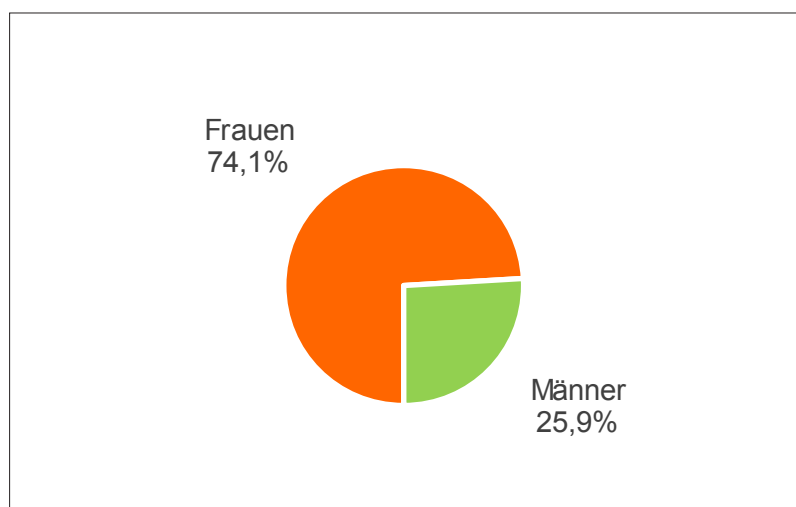


Teilnehmende in Kursen

Altersgliederung

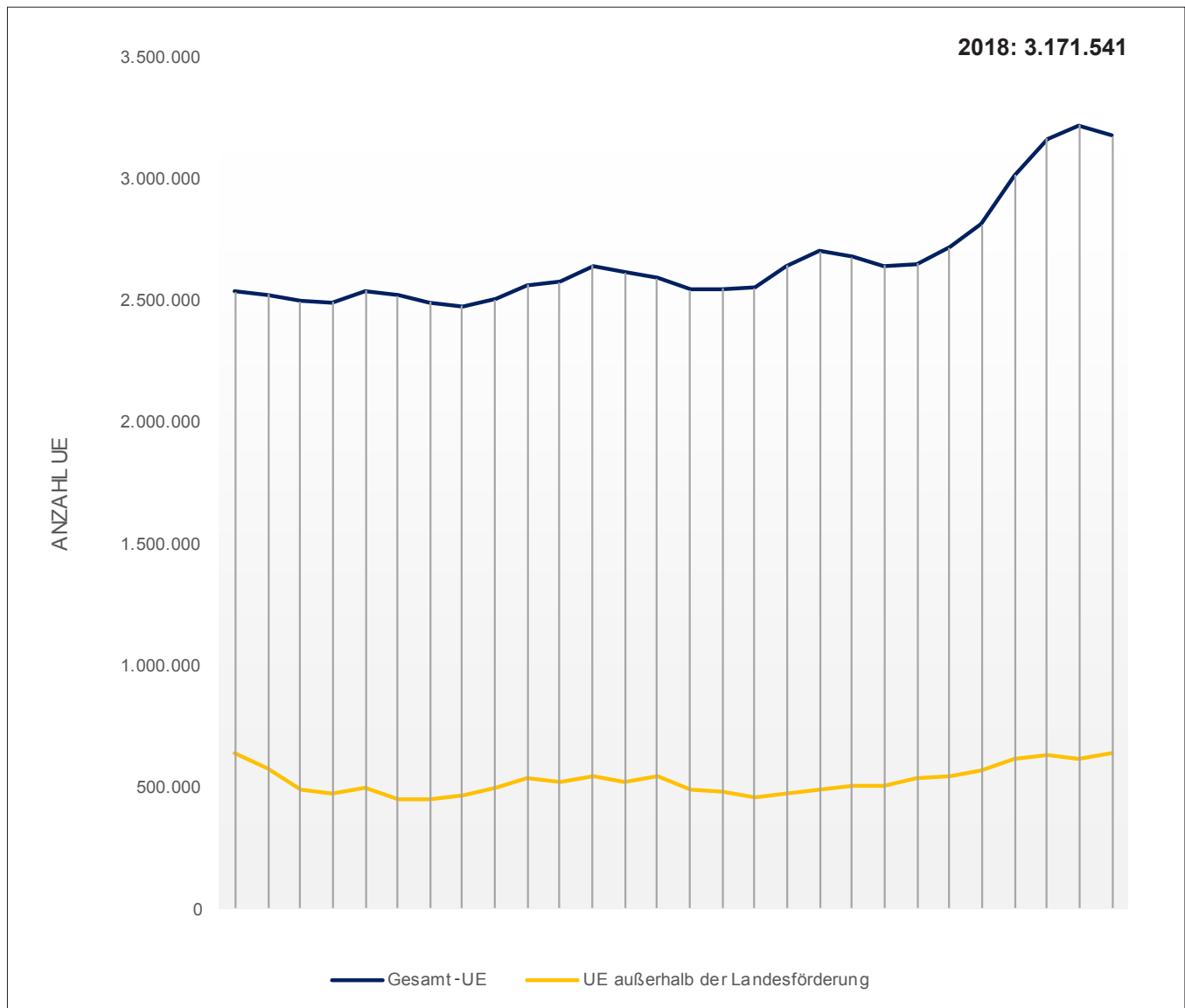


Frauen/Männer



Geleistete Unterrichtseinheiten

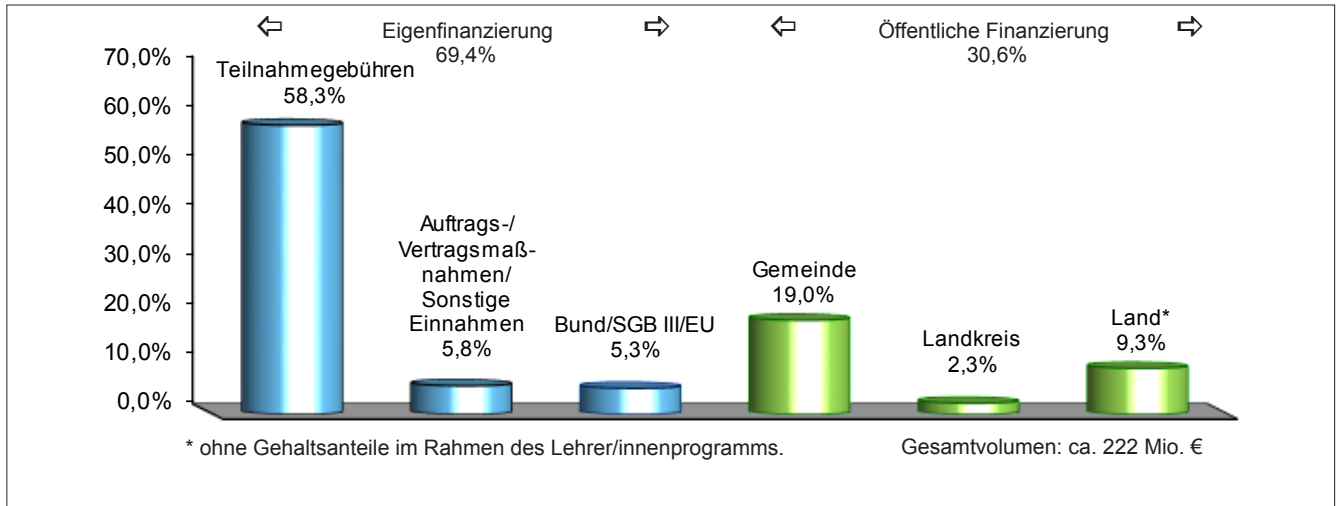
1 Unterrichtseinheit (UE) = 45 min



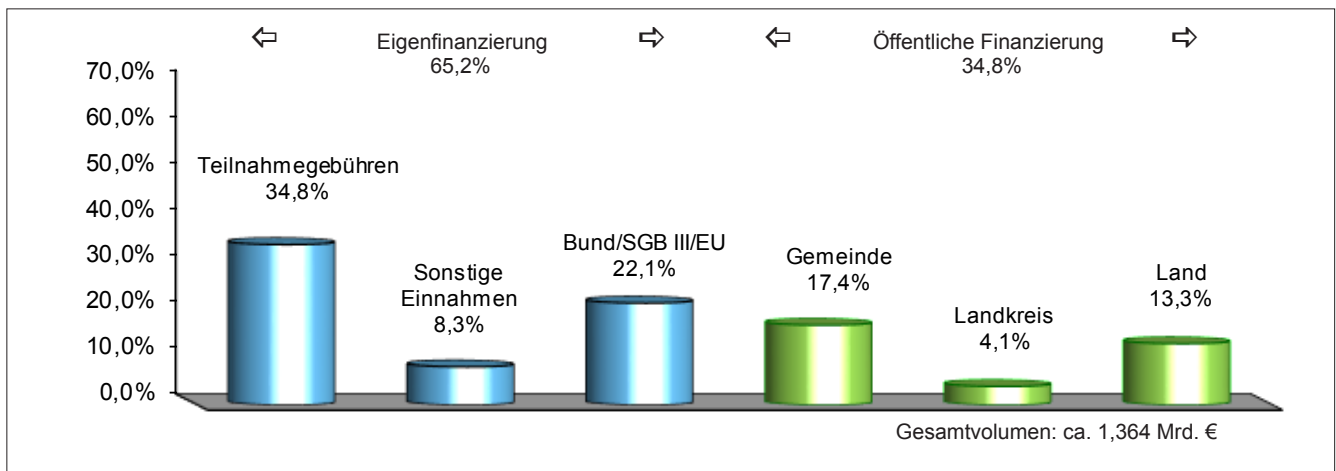
	2018	2017	Deutschland 2017
UE Kurse	3.045.558	3.142.003	17.982.470
UE Einzelveranstaltungen	32.307	51.280	194.616
UE Studienfahrten / Exkursionen	14.029	13.730	36.292
UE Studienreisen	6.443	7.882	36.910
UE Digitale Infrastruktur	478	-	-
UE Lernförderung	11.553	-	-
UE Beratung	46.831	-	-
UE Betreuung	11.439	-	-
UE Unterstützung bei der Vermittlung in Arbeit	380	-	-
UE Veranstaltungen für Weiterbildungspersonal	2.523	-	-
UE Gesamt	3.171.541	3.214.895	18.250.288

Finanzierung

Baden-Württemberg 2018



Deutschland 2017



	2018	2017	Deutschland 2017
	€	€	€
Einnahmen			
Teilnahmeentgelte	129.445.549	126.579.061	474.629.226
Zuschüsse des Landes*	20.732.608	20.013.509	182.049.625
Zuschüsse der Gemeinden	42.254.768	41.123.855	236.727.246
Zuschüsse der Landkreise	4.962.039	5.167.791	55.641.922
Bundsmittel	9.865.331	11.262.066	236.664.171
SGB III-Mittel	428.879	292.671	38.538.587
EU-Mittel	1.449.161	1.132.870	26.667.483
Auftrags-/Vertragsmaßnahmen	5.776.194	-	-
Sonstige Einnahmen	7.083.367	13.136.891	113.403.899
Gesamt	221.997.896	218.708.714	1.364.322.159

* Davon Grundförderung Weiterbildungsgesetz: 16.077.605 €;
Differenz: Förderung Zweiter Bildungsweg und Projektförderung